



Note relative à l'emploi, exportation industriels Janvier-juillet 2020

• Création d'emplois Janvier-Juin 2020

L'ensemble des secteurs industriels participent à l'effort de création brute d'emplois, avec un chiffre global de 49 044 emplois à fin juin 2020 par rapport à la même période de l'année 2019. L'emploi issu des secteurs relevant des écosystèmes industriels a maintenu sa tendance haussière. Le secteur de l'automobile se positionne au premier rang, avec une création brute de 18 158 emplois, soit une part de 37.0% de la création brute totale, suivi du secteur de l'agroalimentaire avec 15.8% (7 765 créations) et le secteur du textile et de l'habillement avec 15.7% (7 719 créations). S'agissant du secteur de l'offshoring, il a contribué à la bonne tenue de l'emploi avec 5 937 créations (soit 12.1% de la création brute totale). Par conséquent, 80,7% de la création totale brute est attribuable à ces 4 secteurs industriels.

Toutefois, le secteur industriel a connu une perte nette de 14 100 emplois due majoritairement au secteur du textile, de l'habillement et cuir, soit (-13 107 emplois). Le secteur de l'automobile a réduit cette baisse des effectifs en créant 8 862 emplois nets.

• Evolution de l'effectif industriel (juillet 2020)

À fin juillet 2020, le nombre de salariés du secteur industriel est en retrait de 6,2% par rapport à l'effectif enregistré au mois de juillet 2019. Ces emplois constituent 97.8% des emplois enregistrés au mois de janvier 2019 (mois pris base 100). Ce nombre de salariés est porté essentiellement par le textile, habillement et cuir, l'automobile et l'agroalimentaire ; ces trois secteurs contribuent pour 63,7% des emplois industriels de juillet 2020 contre 63,6% une année auparavant.

Dans le détail, les performances enregistrées en juillet 2020 se présentent comme suit :

- L'emploi du secteur du textile, habillement et cuir est à 92.0% de son niveau de janvier 2019.
- Le stock emploi de l'automobile a dépassé de 1 577 salariés le niveau d'emplois enregistré au titre de juillet 2019. Il est à 112.0% du niveau de janvier 2019.
- Le secteur de l'agroalimentaire a connu une baisse du nombre d'emplois de 10 559 par rapport à juillet 2019. Il est à 95.3% de son niveau de janvier 2019.
- L'offshoring emploie 101% des emplois de janvier 2019, néanmoins, il a perdu 2 444 emplois par rapport à juillet 2019.
- L'aéronautique dispose de 93.1% des emplois de janvier 2019.
- L'industrie pharmaceutique a enregistré un niveau d'emploi similaire à celui de juillet 2019, soit 103.5% des emplois de janvier 2019.

• Exportations (janvier-juillet)

Totalisant 140 MMDH sur la période janvier-juillet 2020, les exportations des biens ont régressé de 17%. Les exportations des principaux secteurs industriels ont été comme suit :

- Automobile : 32,8 MMDH contre 45,9 MMDH à fin juillet 2019, en baisse de -28,7% ;
- Textile et cuir : 15,9 MMDH contre 22,5 MMDH, soit une baisse de -29,5% ;
- Industrie alimentaire : 18,6 MMDH contre 19,9 MMDH, en baisse de -4,7% ;
- Aéronautique : 7,6MMDH contre 9,7 MMDH, soit une baisse de -21,2% ;
- Electronique et Electricité : 5,6MMDH contre 5,9MMDH, soit une baisse de -5,6% ;
- Industrie pharmaceutique : 0,64 MMDH contre 0,75, en baisse de -18,7% ;

En examinant les chiffres mensuels, il s'avère que les secteurs industriels s'approchent de leur niveau mensuel d'exportation de l'année dernière, pour certains secteurs ce niveau est dépassé. Ainsi, pour le mois de juillet 2020, les exportations ont été comme suit :

- Automobile : 4,6 MMDH contre 3,9 MMDH au mois de juillet 2019, en hausse mensuelle de 18,2% ;
- Textile et cuir: 3,58 MMDH contre 3,63 MMDH, soit une légère baisse de -1,3% ;
- Industrie alimentaire : 2,7 MMDH contre 2,9 MMDH, en baisse de -6,2% ;
- Aéronautique : 0,7 MMDH contre 1,22 MMDH, soit une baisse de -43% (sachant qu'au mois de mai 2020, ce secteur a exporté 2,34 MMDH contre 1,48 MMDH enregistré au mois de mai 2019, en hausse mensuelle de plus de 52%) ;
- Electronique et Electricité : 0,8 MMDH contre 0,87 MMDH, soit une baisse de -8% ;



- Industrie pharmaceutique : 0,13 MMDH contre 0,11, en hausse mensuelle de 18,7% ;

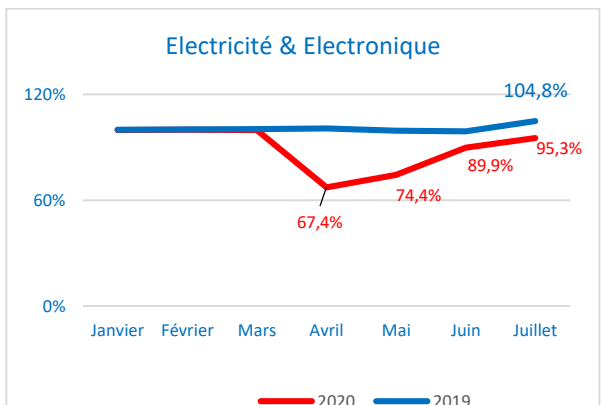
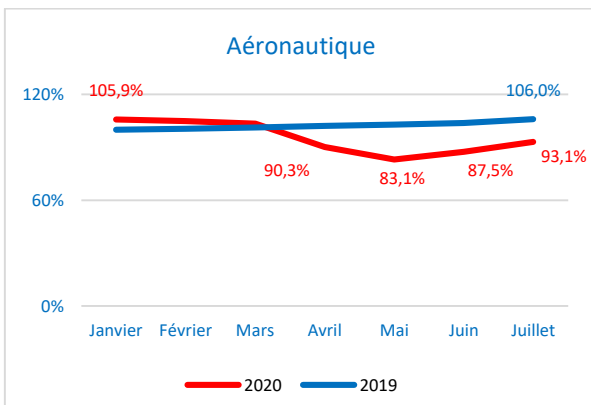
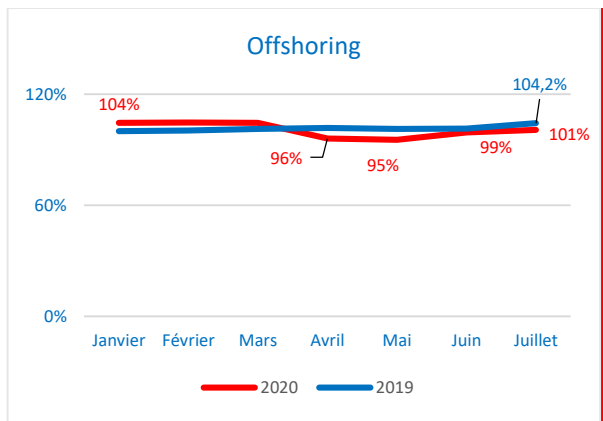
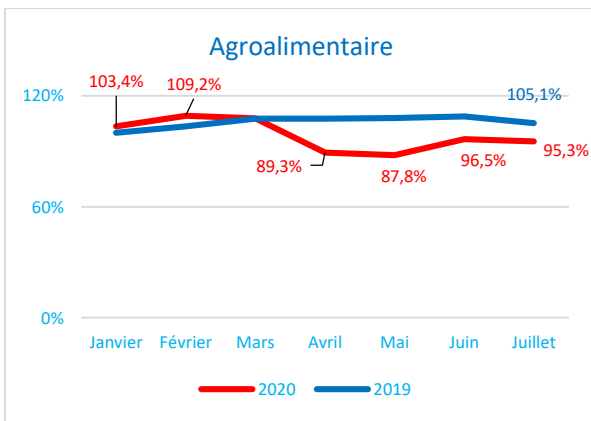
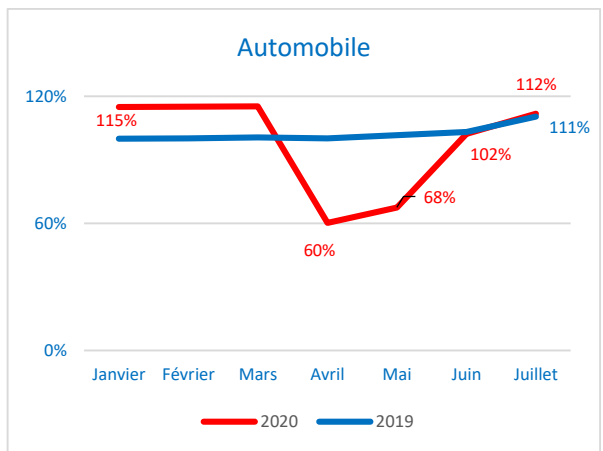
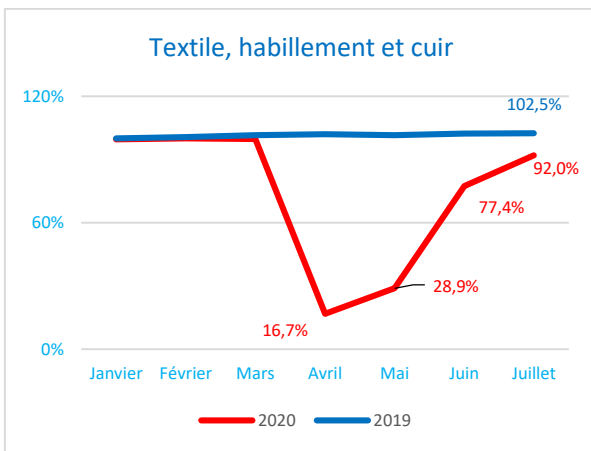
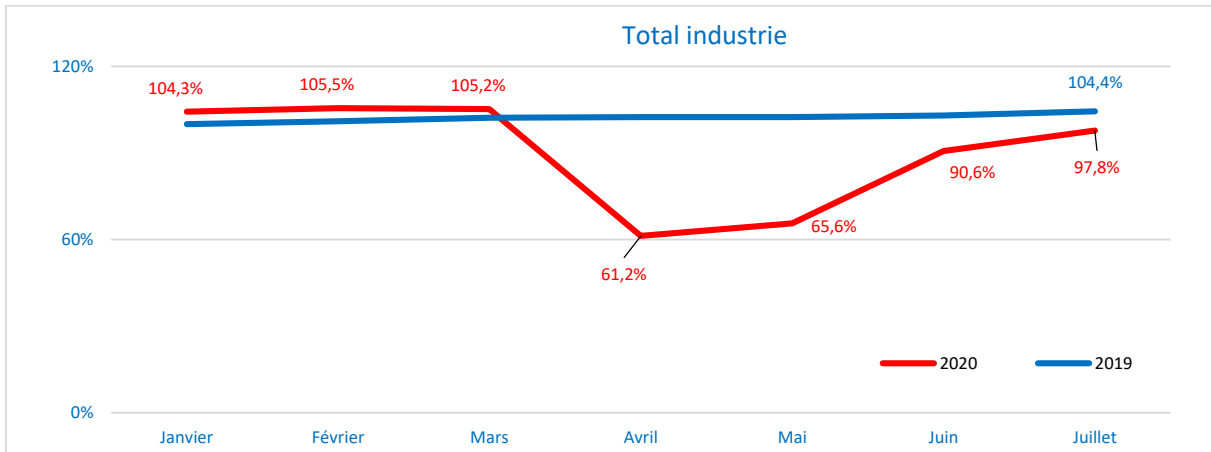


Annexe 1 : Créations nette et brute (janvier-juin 2020)

SECTEUR	Emploi CNSS : Création nette	Emploi CNSS : Création brute	Part %
	Janvier-Juin 2020/2019	Janvier-Juin 2020/2019	
Automobile	8 862	18 158	37.02
Agroalimentaire	-2 704	7 765	15.83
Textile et Habillement	-12 517	7 719	15.74
Offshoring	-2 981	5 937	12.11
IMM	-772	3 099	6.32
Aéronautique	-22	1 081	2.20
Construction	-1 248	920	1.88
Parachimie	-1 055	876	1.79
Plasturgie	-238	861	1.76
Cuir	-590	634	1.29
Electricité	-302	528	1.08
Chimie	-134	490	1
Electronique	-299	306	0.62
Pharmaceutique	-56	257	0.52
Poids Lourd	-140	137	0.28
Ferroviaire	25	101	0.21
Energies Renouvelables	70	75	0.15
Naval	-26	73	0.15
Infrastructure d'Accueil	22	22	0.04
Industrie d'ameublement	4	4	0.01
OCP	1	1	0
Total général	-14 100	49 044	100



Annexe 2 : Evolution de l'effectif en % par rapport au mois « base 100 » : janvier 2019





Annexe 3 : Evolution des exportations en MMDH

